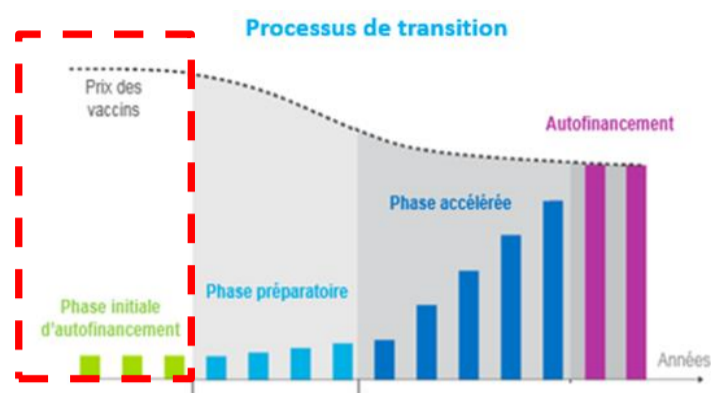


Togo

Région : Afrique de l'Ouest

Informations clés sur le cofinancement

- Revenu national brut par habitant (2017) : **\$610**
- Position dans le processus de transition (2019) : **Phase initiale d'autofinancement**
- Pas de changement portant sur l'éligibilité du pays prévu au cours des 5 prochaines années



Financement de la vaccination

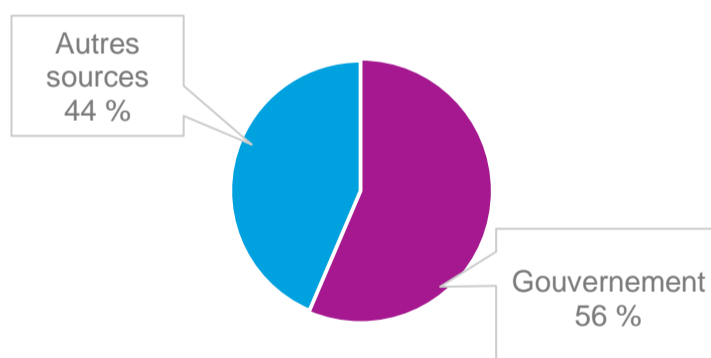
	2013	2014	2015	2016	2017
Vaccins administrés dans le cadre de la vaccination de routine					
- Dépenses du gouvernement	\$ 1,063,830	\$ 920,000	\$ 543,422	\$ 445,686	\$ 561,763
- Dépenses totales	\$ 2,523,752	\$ 3,092,880	\$ 4,748,738	\$ 4,737,557	\$ 3,217,982
- % des dépenses du gouv.	42%	30%	11%	9%	17%
Vaccination de routine					
- Dépenses du gouvernement	\$ 5,352,552	\$ 920,000	\$ 4,487,282	\$ 4,389,546	\$ 4,798,970
- Dépenses totales	\$ 9,730,220	\$ 3,624,880	\$ 9,186,067	\$ 10,475,663	\$ 8,505,426
- % des dépenses du gouv.	55%	25%	49%	42%	56%

Source : Formulaire conjoint de déclaration OMS-UNICEF 2017

Dépenses intérieures publiques de santé totales en % du Produit Intérieur Brut (PIB) **0.47%**

Source : Comptes nationaux de la santé de l'OMS, 2015

Financement de la vaccination de routine en 2017



Vaccins financés par Gavi

Vaccins	Type	Durée du soutien Gavi	Cofinancement requis
Fièvre jaune	Routine	2002 - aujourd'hui	Oui
Pentavalent	Routine	2008 - aujourd'hui	Oui
PCV	Routine	2014 - aujourd'hui	Oui
Rotavirus	Routine	2014 - aujourd'hui	Oui
Méningite A	Campagne	2014	Non
VPH	Démonstration	2014 - 2015	Non
VPI	Routine	2018 introduction	Non
Fièvre jaune	Campagne	2007	Non
Rougeole-Rubéole	Campagne	2018	Non

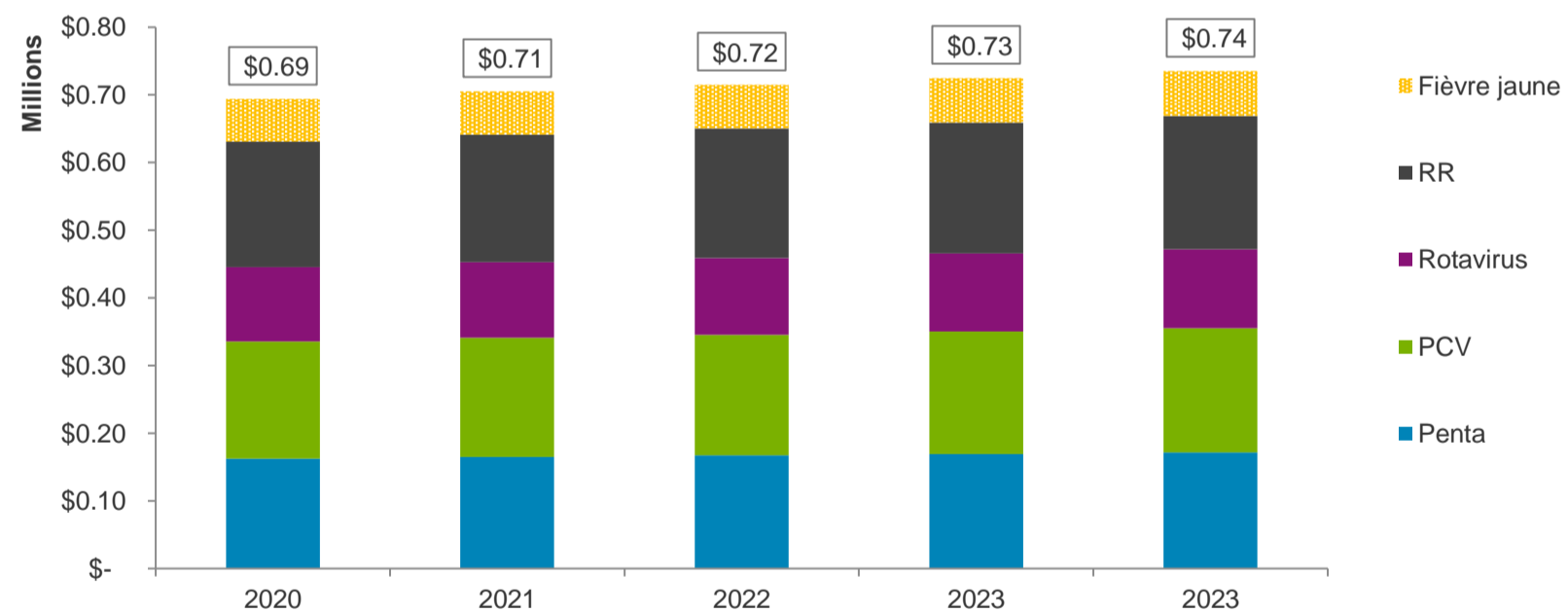
Parts de cofinancement du pays

	Montant total versé par le pays	Vaccins cofinancés				
2008	\$ 75,000	Penta	-	-	-	
2009	\$ 145,000	Penta	-	-	-	
2010	\$ 169,000	Penta	Fièvre jaune	-	-	
2011	\$ 168,000	Penta	Fièvre jaune	-	-	
2012	\$ 244,000	Penta	Fièvre jaune	-	-	
2013	\$ 188,000	Penta	Fièvre jaune	-	-	
2014	\$ 553,000	Penta	Fièvre jaune	PCV	Rotavirus	
2015	\$ 562,000	Penta	Fièvre jaune	PCV	Rotavirus	
2016	\$ 449,000	Penta	Fièvre jaune	PCV	Rotavirus	
2017	\$ 446,000	Penta	Fièvre jaune	PCV	Rotavirus	
2018	\$ 805,000	Penta	Fièvre jaune	PCV	Rotavirus	Rougeole-Rubéole

Obligations de cofinancement pour 2019

	Obligations de cofinancement (en US\$)	Obligations de cofinancement (nombre de doses)
Pentavalent	\$ 198,000	278,000
PCV	\$ 171,500	57,400
RR	\$ 126,500	194,300
Fièvre jaune	\$ 70,500	57,600
Rotavirus	\$ 112,500	49,500
Total	\$ 679,000	

Projections des obligations de cofinancement pour la période 2020-2024



	2020	2021	2022	2023	2024
Penta	\$ 162,239	\$ 164,901	\$ 167,148	\$ 169,475	\$ 171,870
PCV	\$ 173,159	\$ 176,000	\$ 178,399	\$ 180,882	\$ 183,439
Rotavirus	\$ 110,262	\$ 112,071	\$ 113,598	\$ 115,180	\$ 116,808
RR	\$ 185,434	\$ 188,477	\$ 191,086	\$ 193,777	\$ 196,535
Fièvre jaune	\$ 62,948	\$ 63,981	\$ 64,852	\$ 65,755	\$ 66,685
Total	\$ 694,042	\$ 705,431	\$ 715,084	\$ 725,068	\$ 735,336

- Les projections sont basées sur les prévisions opérationnelles de Gavi (version 16).
- Ces projections ne garantissent pas le renouvellement du soutien ou l'approbation de la demande du pays.
- Les obligations de cofinancement définitives seront communiquées dans des lettres de décision.