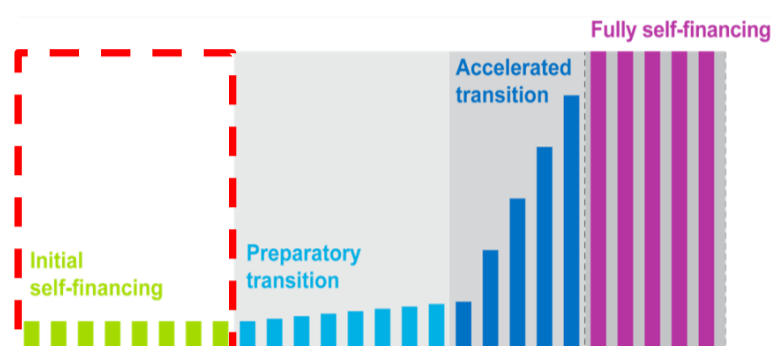


Haiti

Région : OPS

Informations clés sur le cofinancement

- Revenu national brut par habitant (2017) : **\$760**
- Position dans le processus de transition (2019) : **Initial self-financing**
- Pas de changement portant sur l'éligibilité du pays prévu au cours des 5 prochaines années



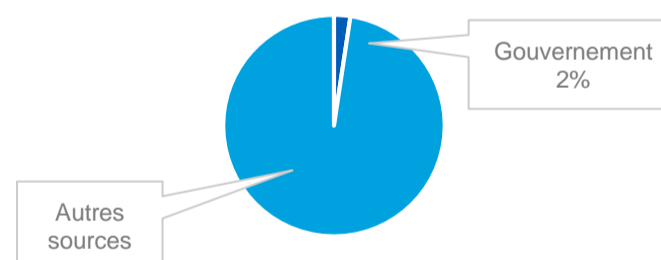
Financement de la vaccination

| | 2013 | 2014 | 2015 | 2016 | 2017 |
|--|--------------|--------------|--------------|--------------|--------------|
| Vaccins administrés dans le cadre de la vaccination routine | | | | | |
| - Dépenses du gouvernement | \$ - | \$ - | \$ - | \$ - | \$ - |
| - Dépenses totales | \$ 111,164 | \$ 175,824 | \$ 308,522 | \$ 477,104 | \$ 4,452,962 |
| - % des dépenses du gouv. | 0% | 0% | N/A | N/A | 0% |
| Vaccination de routine | | | | | |
| - Dépenses du gouvernement | \$ - | \$ - | \$ - | \$ - | \$ 184,912 |
| - Dépenses totales | \$ 3,349,831 | \$ 3,734,934 | \$ 1,987,553 | \$ 2,402,190 | \$ 7,554,571 |
| - % des dépenses du gouv. | 0% | 0% | N/A | N/A | 2% |

Source : Formulaire conjoint de déclaration OMS-UNICEF 2017

Financement de la vaccination de routine en 2017

Dépenses intérieures publiques totales en % du Produit Intérieur Brut (PIB) **0.0014%**



Source : Comptes nationaux de la santé de l'OMS, 2015

Vaccins financés par Gavi

| Vaccins | Type | Durée du soutien Gavi | Cofinancement requis |
|-------------|--------------|-----------------------|----------------------|
| Pentavalent | Systématique | 2013 - aujourd'hui | Oui |
| Rotavirus | Systématique | 2014 - aujourd'hui | Oui |
| VPI | Systématique | 2015 - aujourd'hui | Non |
| PCV | Systématique | 2018 - aujourd'hui | Oui |

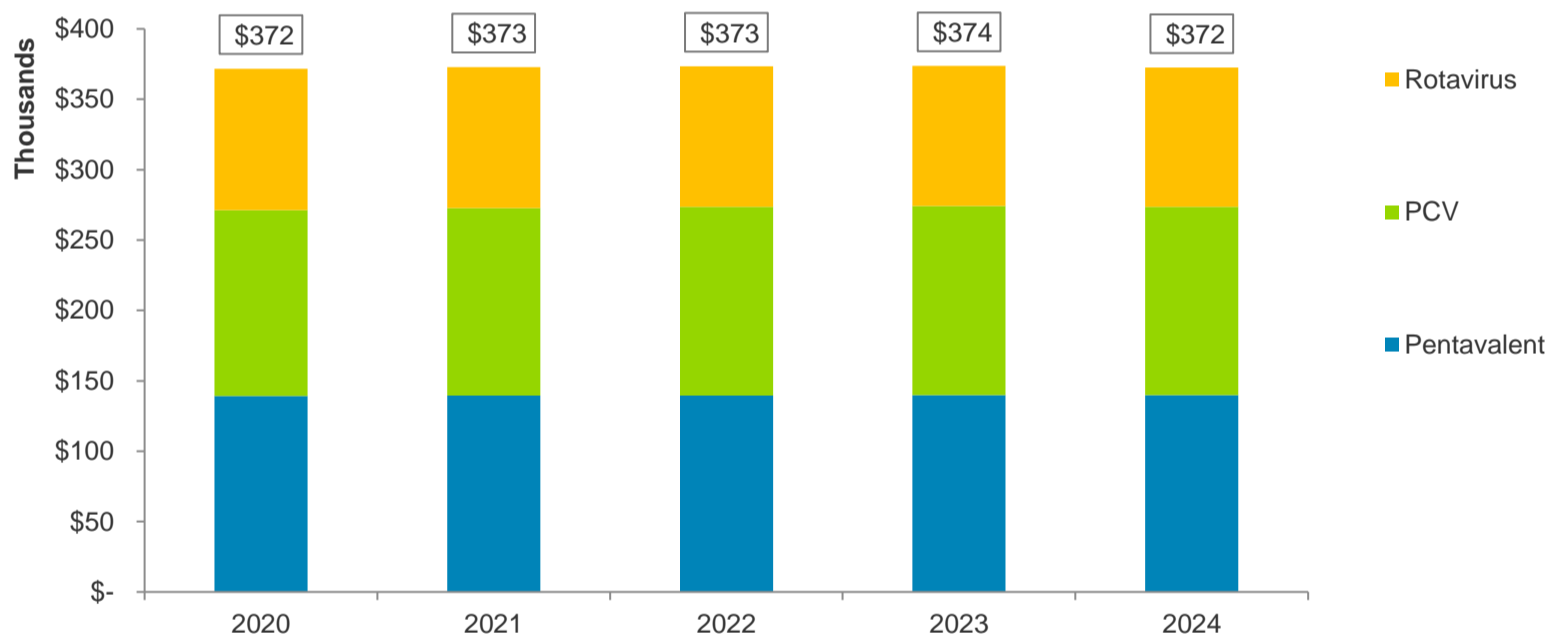
Parts de cofinancement du pays

| | Montant total versé par le pays | Vaccins cofinancés | | |
|------|---------------------------------|--------------------|-----------|-----|
| 2012 | \$ 219,000 | Penta | - | |
| 2013 | \$ - | Penta | - | |
| 2014 | \$ 246,000 | Penta | Rotavirus | |
| 2015 | \$ 325,000 | Penta | Rotavirus | |
| 2016 | \$ 229,000 | Penta | Rotavirus | |
| 2017 | \$ 277,000 | Penta | Rotavirus | |
| 2018 | \$ 263,000 | Penta | Rotavirus | PCV |

Obligations de cofinancement pour 2019

| | Obligations de cofinancement (en US\$) | Obligations de cofinancement (nombre de doses) |
|-------------------------------------|--|--|
| PCV | \$ 135,000 | 39,600 |
| Pentavalent | \$ 79,500 | 70,900 |
| Rotavirus | \$ 64,000 | 28,500 |
| Rougeole-Rubéole follow up campagne | \$ 20,000 | 30,400 |
| Total | \$ 298,500 | |

Projections des obligations de cofinancement pour la période 2020-2024



| | 2019 | 2020 | 2021 | 2022 | 2023 |
|--------------|-------------------|-------------------|-------------------|-------------------|-------------------|
| Pentavalent | \$ 139,309 | \$ 139,538 | \$ 139,642 | \$ 139,705 | \$ 139,734 |
| PCV | \$ 131,806 | \$ 133,041 | \$ 133,944 | \$ 134,625 | \$ 133,785 |
| Rotavirus | \$ 100,673 | \$ 100,276 | \$ 99,838 | \$ 99,371 | \$ 98,885 |
| Total | \$ 371,788 | \$ 372,854 | \$ 373,424 | \$ 373,702 | \$ 372,403 |

- Les projections sont basées sur les prévisions opérationnelles de Gavi (version 16).
- Ces projections ne garantissent pas le renouvellement du soutien ou l'approbation de la demande du pays.
- Les obligations de cofinancement définitives seront communiquées dans des lettres de décision.