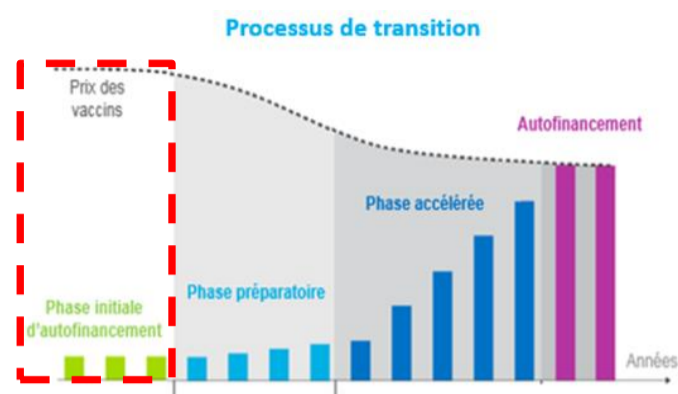


Guinée-Bissau

Région : Afrique de l'Ouest

Informations clés sur le cofinancement

- Revenu national brut par habitant (2017) : **\$660**
- Position dans le processus de transition (2019) : **Phase initiale d'autofinancement**
- Pas de changement portant sur l'éligibilité du pays prévu au cours des 5 prochaines années



Financement de la vaccination

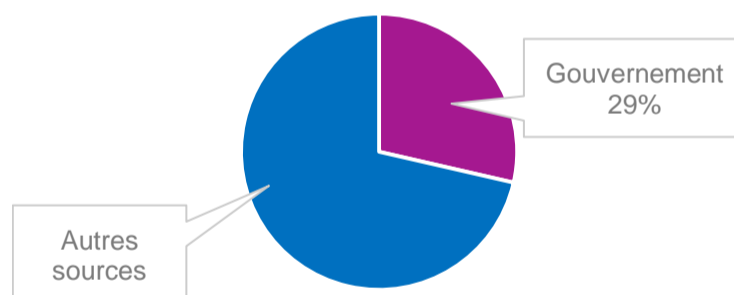
	2013	2014	2015	2016	2017
Vaccins administrés dans le cadre de la vaccination de routine					
- Dépenses du gouvernement	\$ 44,000	\$ 51,000	\$ 107,500	\$ 73,500	\$ 212,000
- Dépenses totales	\$ 364,975	\$ 1,007,680	\$ 1,817,108	\$ 2,291,406	\$ 741,500
- % des dépenses du gouv.	12%	5%	6%	3%	29%
Vaccination de routine					
- Dépenses du gouvernement	\$ -	\$ -	\$ 107,500	\$ 73,500	\$ 212,000
- Dépenses totales	\$ -	\$ -	\$ 1,817,108	\$ 2,475,331	\$ 741,500
- % des dépenses du gouv.	N/A	N/A	6%	3%	29%

Source : Formulaire conjoint de déclaration OMS-UNICEF 2017

Dépenses intérieures publiques de santé totales en % du Produit Intérieur Brut (PIB) **0.034%**

Source : Comptes nationaux de la santé de l'OMS, 2015

Financement de la vaccination de routine en 2017



Vaccins financés par Gavi

Vaccins	Type	Durée du soutien Gavi	Cofinancement requis
Fièvre jaune	Routine	2008 - aujourd'hui	Oui
Pentavalent	Routine	2008 - aujourd'hui	Oui
PCV	Routine	2015 - aujourd'hui	Oui
Rotavirus	Routine	2015 - aujourd'hui	Oui
VPI	Routine	2015 - aujourd'hui	Non
Méningite A	Campagne	2016	Non

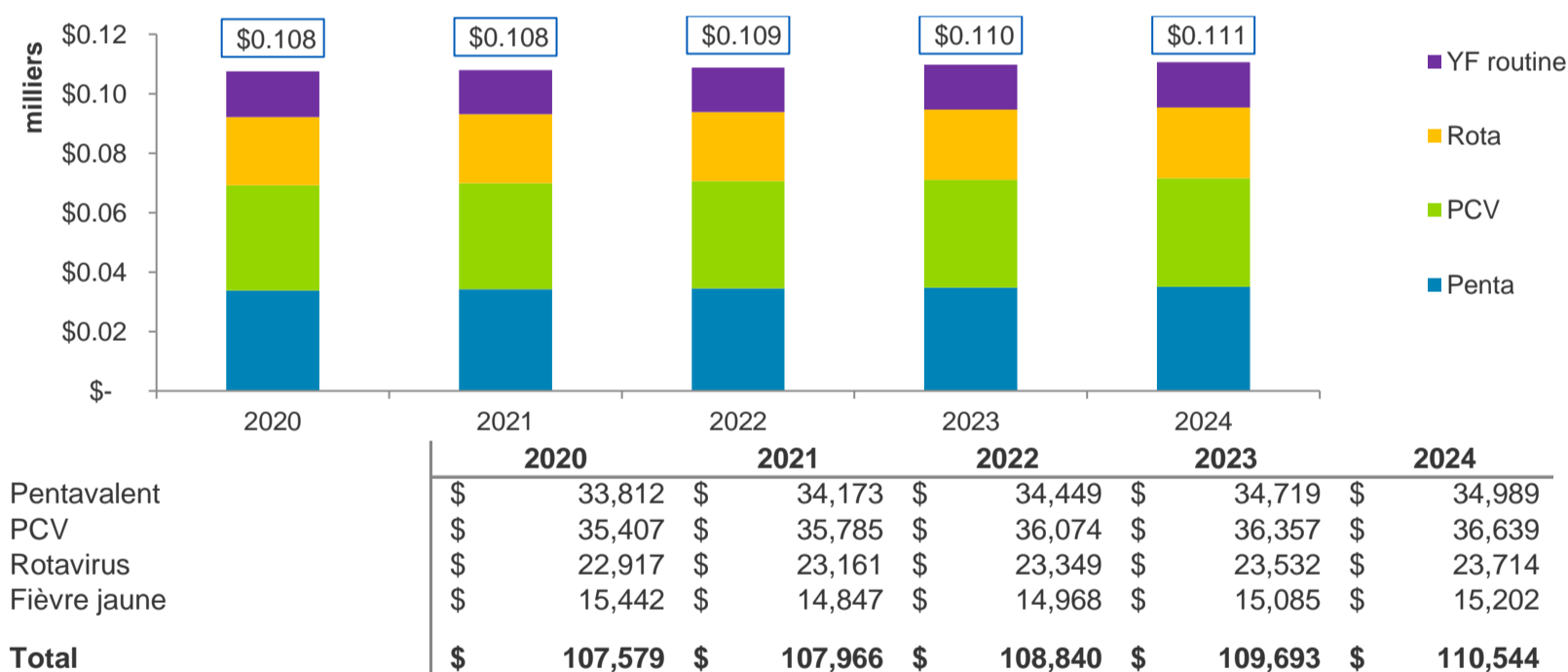
Parts de cofinancement du pays

	Montant total versé par le pays	Vaccins cofinancés			
2008	\$ 64,000	Penta	Fièvre jaune		
2009	\$ 29,000	Penta	Fièvre jaune		
2010	\$ 33,500	Penta	Fièvre jaune		
2011	\$ 32,500	Penta	Fièvre jaune	PCV	
2012	\$ 42,500	Penta	Fièvre jaune	PCV	
2013	\$ 44,000	Penta	Fièvre jaune	PCV	
2014	\$ 73,500	Penta	Fièvre jaune	PCV	
2015	\$ 107,500	Penta	Fièvre jaune	PCV	Rotavirus
2016	\$ 74,000	Penta	Fièvre jaune	PCV	Rotavirus
2017	\$ 114,500	Penta	Fièvre jaune	PCV	Rotavirus
2018	\$ 91,000	Penta	Fièvre jaune	PCV	Rotavirus

Obligations de cofinancement pour 2019

	Obligations de cofinancement (en US\$)	Obligations de cofinancement (nombre de doses)
Rotavirus	\$ 20,500	9,000
Pentavalent	\$ 21,000	29,500
PCV	\$ 33,000	11,200
Fièvre jaune	\$ 6,000	4,900
Rougeole Follow up	\$ 2,500	6,400
Total	\$ 83,000	

Projections des obligations de cofinancement pour la période 2020-2024



- Les projections sont basées sur les prévisions opérationnelles de Gavi (version 16).
- Ces projections ne garantissent pas le renouvellement du soutien ou l'approbation de la demande du pays.
- Les obligations de cofinancement définitives seront communiquées dans des lettres de décision.