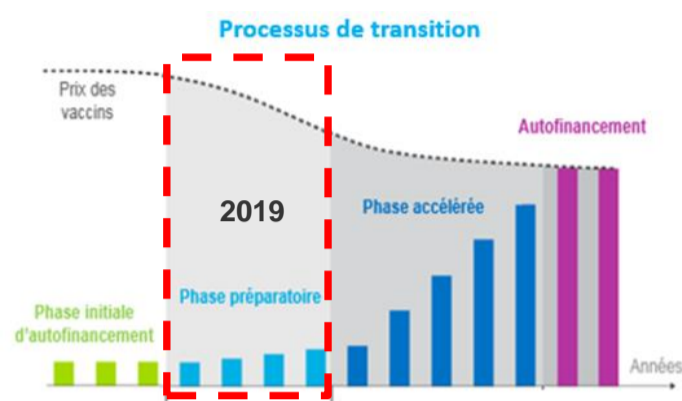


Djibouti

Région: EMRO

Informations clés sur le cofinancement

- Revenu national brut par habitant (2017): \$ 1,880
- Position dans le processus de transition (2019) :
- Entrée prévue dans la phase de transition accélérée 2022



Financement de la vaccination

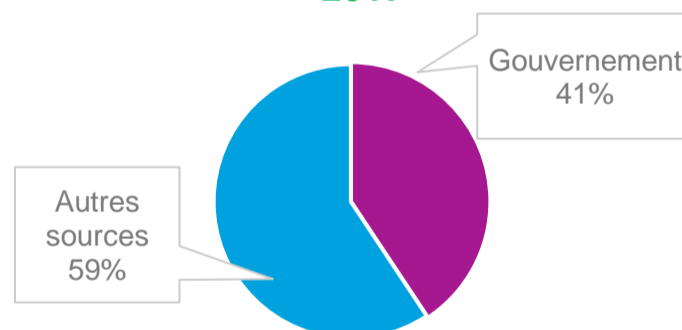
| | 2013 | 2014 | 2015 | 2016 | 2017 |
|--|--------------|--------------|--------------|--------------|--------------|
| Vaccins administrés dans le cadre de la vaccination routine | | | | | |
| - Dépenses du gouvernement | \$ 51,000 | \$ 50,000 | \$ 51,000 | \$ 47,500 | \$ 47,500 |
| - Dépenses totales | \$ 490,886 | \$ 350,000 | \$ 700,000 | \$ 570,000 | \$ 570,000 |
| - % des dépenses du gouv. | 10% | 14% | 7% | 8% | 8% |
| Vaccination de routine | | | | | |
| - Dépenses du gouvernement | \$ 1,624,519 | \$ 1,725,735 | \$ 1,802,329 | \$ 1,895,338 | \$ 1,973,984 |
| - Dépenses totales | \$ 1,656,919 | \$ 2,705,139 | \$ 3,310,317 | \$ 4,210,856 | \$ 4,852,955 |
| - % des dépenses du gouv. | 98% | 64% | 54% | 45% | 41% |

Source : Formulaire conjoint de déclaration OMS-UNICEF 2017

Dépenses intérieures publiques totales en % du Produit Intérieur Brut (PIB) **0.0006%**

Source : Comptes nationaux de la santé de l'OMS, 2015

Financement de la vaccination de routine en 2017



Vaccins financés par Gavi

| Vaccins | Type | Durée du soutien Gavi | Cofinancement requis |
|-------------|---------|-----------------------|----------------------|
| Pentavalent | Routine | 2007-aujourd'hui | Oui |
| PCV | Routine | 2012-aujourd'hui | Oui |
| Rotavirus | Routine | 2014-aujourd'hui | Oui |
| VPI | Routine | 2016 introduction | Non |
| RR | Routine | 2012 | Non |

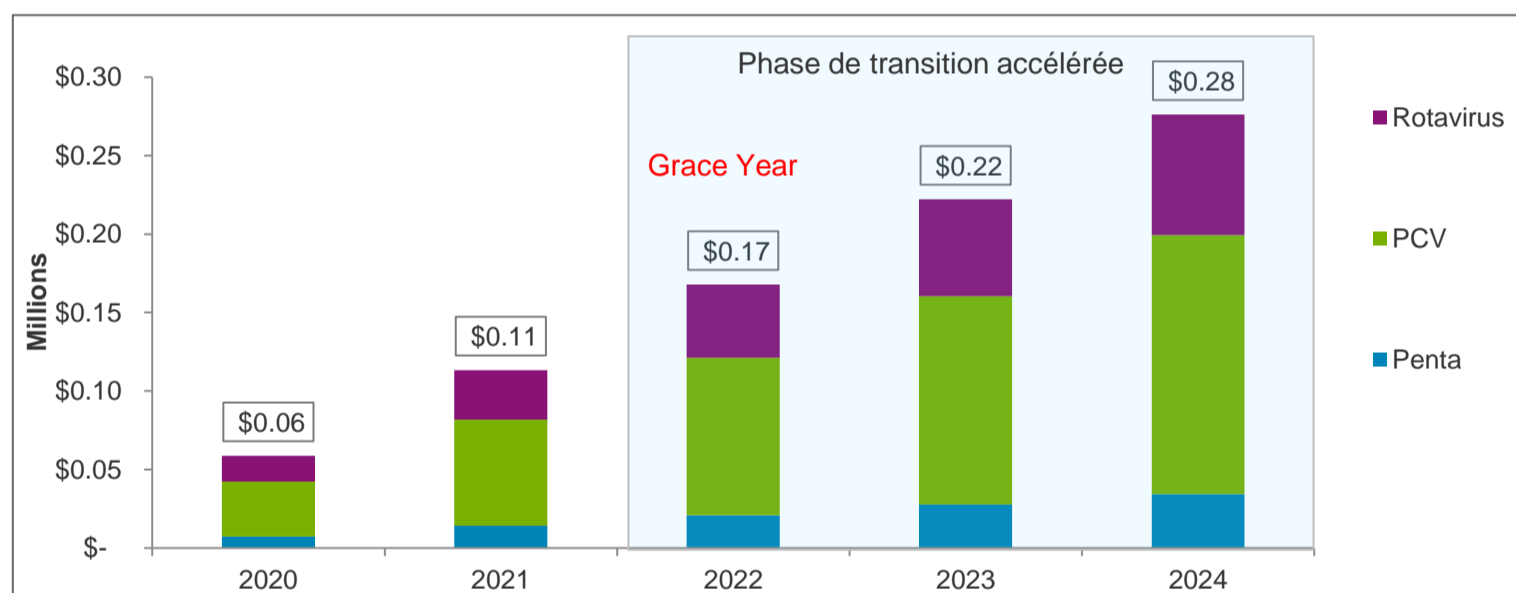
Parts de cofinancement du pays

| | Montant total versé par le pays | Vaccins cofinancés | | |
|------|---------------------------------|--------------------|-----------|-----|
| 2012 | \$ 38,000 | Penta | - | PCV |
| 2013 | \$ 44,000 | Penta | - | PCV |
| 2014 | \$ 50,000 | Penta | Rotavirus | PCV |
| 2015 | \$ 51,000 | Penta | Rotavirus | PCV |
| 2016 | \$ 46,000 | Penta | Rotavirus | PCV |
| 2017 | \$ 60,000 | Penta | Rotavirus | PCV |
| 2018 | \$ 25,000 | Penta | Rotavirus | PCV |

Obligations de cofinancement pour 2019

| | Obligations de cofinancement (en US\$) | Obligations de cofinancement (nombre de doses) |
|--------------|--|--|
| Pentavalent | \$ 4,000 | 5,000 |
| PCV | \$ 18,000 | 5,300 |
| Rotavirus | \$ 5,000 | 3,000 |
| Total | \$ 27,000 | |

Projections des obligations de cofinancement pour la période 2020-2024



| | 2020 | 2021 | 2022 | 2023 | 2024 |
|--------------|------------------|-------------------|-------------------|-------------------|-------------------|
| Penta | \$ 7,328 | \$ 14,150 | \$ 20,957 | \$ 27,737 | \$ 34,477 |
| PCV | \$ 35,061 | \$ 67,689 | \$ 100,242 | \$ 132,662 | \$ 164,894 |
| Rotavirus | \$ 16,311 | \$ 31,489 | \$ 46,633 | \$ 61,717 | \$ 76,711 |
| Total | \$ 58,700 | \$ 113,329 | \$ 167,832 | \$ 222,115 | \$ 276,081 |

- Les projections sont basées sur les prévisions opérationnelles de Gavi (version 16).
- Ces projections ne garantissent pas le renouvellement du soutien ou l'approbation de la demande du pays.
- Les obligations de cofinancement définitives seront communiquées dans des lettres de décision.