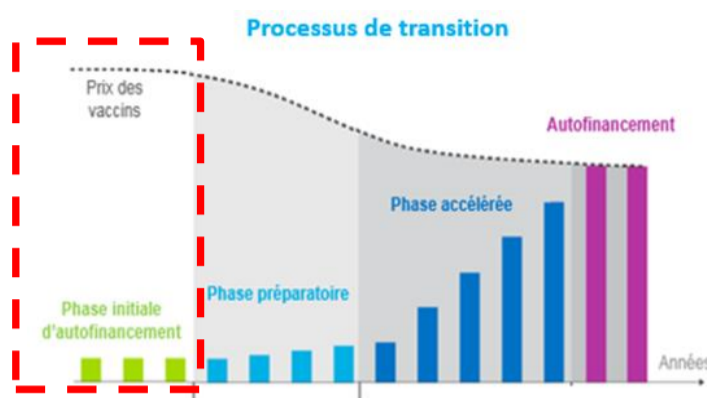


Comores

Région : Afrique du Sud

Informations clés sur le cofinancement

- Revenu national brut par habitant (2017) : **\$760**
- Position dans le processus de transition (2019) : **Phase initiale d'autofinancement**
- Pas de changement portant sur l'éligibilité du pays prévu au cours des 5 prochaines années



Financement de la vaccination

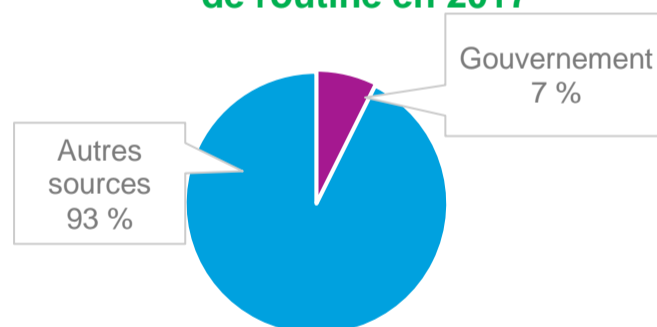
	2013	2014	2015	2016	2017
Vaccins administrés dans le cadre de la vaccination routine					
- Dépenses du gouvernement	\$ 18,206	\$ 17,105	\$ 13,000	\$ 12,000	\$ 17,500
- Dépenses totales	\$ 274,866	\$ 204,605	\$ 170,629	\$ 158,000	\$ 150,500
- % des dépenses du gouv.	7%	8%	8%	8%	12%
Vaccination de routine					
- Dépenses du gouvernement	\$ 107,195	\$ 52,632	\$ 200,000	\$ 72,289	\$ 90,820
- Dépenses totales	\$ 686,754	\$ 627,654	\$ 944,739	\$ 608,691	\$ 1,235,434
- % des dépenses du gouv.	16%	8%	21%	12%	7%

Source : Formulaire conjoint de déclaration OMS-UNICEF 2017

Dépenses intérieures publiques de santé totales en % du Produit Intérieur Brut (PIB) **0.11%**

Source : Comptes nationaux de la santé de l'OMS, 2015

Financement de la vaccination de routine en 2017



Vaccins financés par Gavi

Vaccins	Type	Durée du soutien Gavi	Cofinancement requis
HepB mono	Routine	2003 - 2004	Non
Tétra DTC-HepB	Routine	2005 - 2009	Non
Pentavalent	Routine	2009 - aujourd'hui	Oui
VPI	Routine	2015 - aujourd'hui	Non

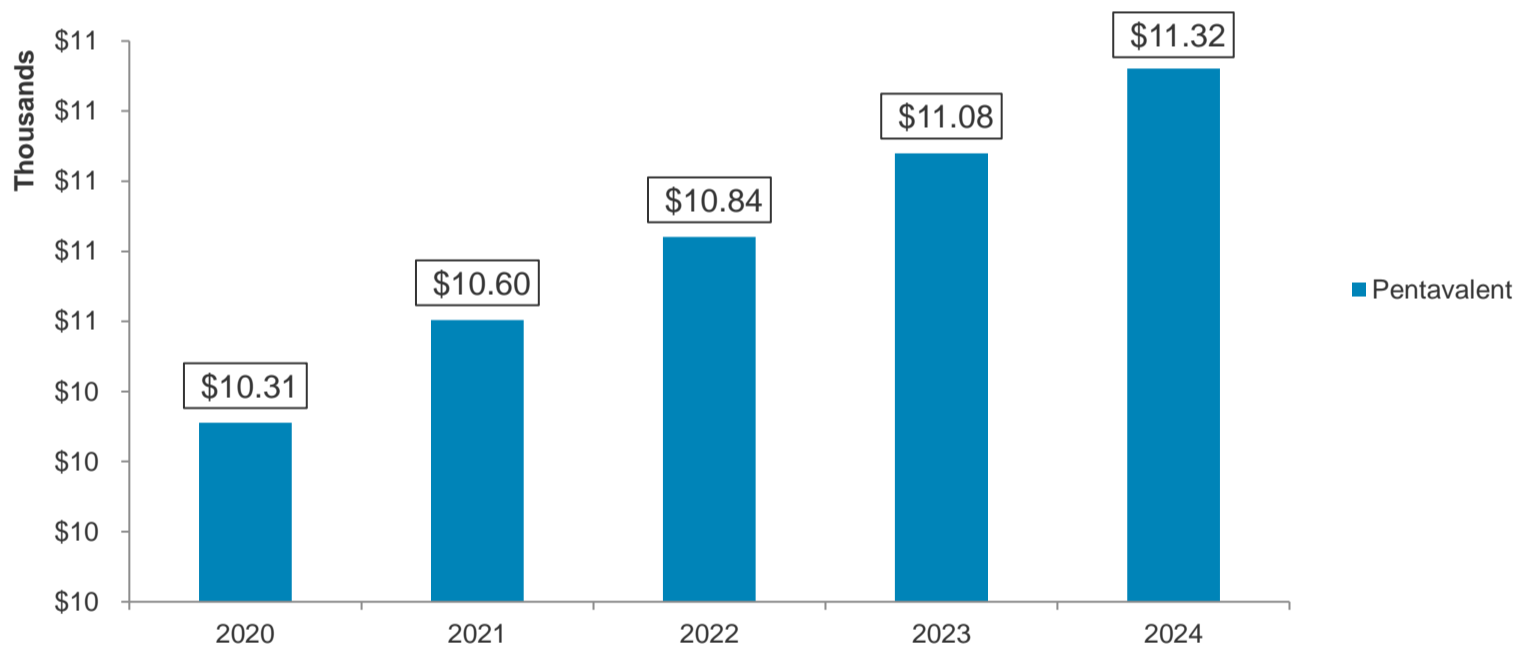
Parts de cofinancement du pays

	Montant total versé par le pays	Vaccins cofinancés
2009	\$ 7,000	Penta
2010	\$ 16,000	Penta
2011	\$ 11,000	Penta
2012	\$ 11,000	Penta
2013	\$ 13,000	Penta
2014	\$ 12,000	Penta
2015	\$ 13,000	Penta
2016	\$ 8,000	Penta
2017	\$ 8,000	Penta
2018	\$ 14,000	Penta

Obligations de cofinancement pour 2019

	Obligations de cofinancement (en US\$)	Obligations de cofinancement (nombre de doses)
Pentavalent	\$ 11,000	15,500
Total	\$ 11,000	

Projections des obligations de cofinancement pour la période 2020-2024



	2020	2021	2022	2023	2024
Pentavalent	\$ 10,311	\$ 10,604	\$ 10,841	\$ 11,080	\$ 11,321
Total	\$ 10,311	\$ 10,604	\$ 10,841	\$ 11,080	\$ 11,321

- Les projections sont basées sur les prévisions opérationnelles de Gavi (version 16).
- Ces projections ne garantissent pas le renouvellement du soutien ou l'approbation de la demande du pays.
- Les obligations de cofinancement définitives seront communiquées dans des lettres de décision.