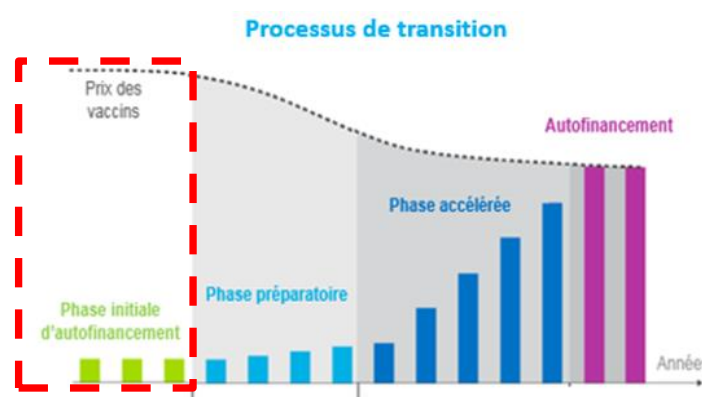


République centrafricaine

Région : Afrique centrale

Informations clés sur le cofinancement

- Revenu national brut par habitant (2017) : \$ 390
- Position dans le processus de transition (2019) : Phase initiale d'autofinancement
- Pas de changement portant sur l'éligibilité du pays prévu au cours des 5 prochaines années



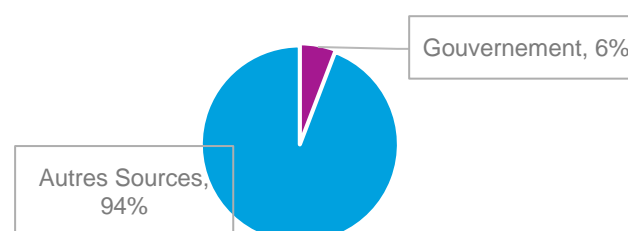
Financement de la vaccination

	2013	2014	2015	2016	2017
Vaccins administrés dans le cadre de la vaccination de routine					
- Dépenses du gouvernement	\$ 64,772	\$ 155,065	\$ 69,865	\$ 124,244	\$ 115,961
- Dépenses totales	\$ 2,640,268	\$ 3,495,031	\$ 4,449,284	\$ 2,806,695	\$ 2,164,449
- % des dépenses du gouv.	2%	4%	2%	4%	5%
Vaccination de routine					
- Dépenses du gouvernement	\$ 137,497	\$ 155,065	\$ 69,865	\$ 124,244	\$ 168,359
- Dépenses totales	\$ 2,842,537	\$ 8,919,080	\$ 6,902,389	\$ 5,189,738	\$ 2,905,217
- % des dépenses du gouv.	5%	2%	1%	2%	6%

Source : Formulaire conjoint de déclaration OMS-UNICEF 2017

Dépenses intérieures publiques de santé totales en % du Produit Intérieur Brut (PIB): **2%**

Financement de la vaccination de routine en 2017



Source : Comptes nationaux de la santé de l'OMS, 2015

Vaccins financés par Gavi

Vaccins	Type	Durée du soutien Gavi	Cofinancement requis
Fièvre jaune	Routine	2002 - aujourd'hui	Oui
Pentavalent	Routine	2008 - aujourd'hui	Oui
PCV	Routine	2011 - aujourd'hui	Oui
VPI	Routine	2015 - aujourd'hui	Non
MenA	Routine	2017 - aujourd'hui	Oui
MenA	Campagne	2017	Non

Parts de cofinancement du pays

	Montant total versé par le pays	Vaccins cofinancés			
2008	\$ 41,000	Penta	Fièvre jaune	-	
2009	\$ 92,000	Penta	Fièvre jaune	-	
2010	\$ 68,000	Penta	Fièvre jaune	-	
2011	\$ 101,000	Penta	Fièvre jaune	PCV	
2012	\$ 187,000	Penta	Fièvre jaune	PCV	
2013*	\$ -	Penta	Fièvre jaune	PCV	
2014	\$ 149,000	Penta	Fièvre jaune	PCV	
2015	\$ 70,000	Penta	Fièvre jaune	PCV	
2016	\$ 184,000	Penta	Fièvre jaune	PCV	
2017	\$ 229,568	Penta	Fièvre jaune	PCV	MenA
2018	\$ 251,466	Penta	Fièvre jaune	PCV	MenA

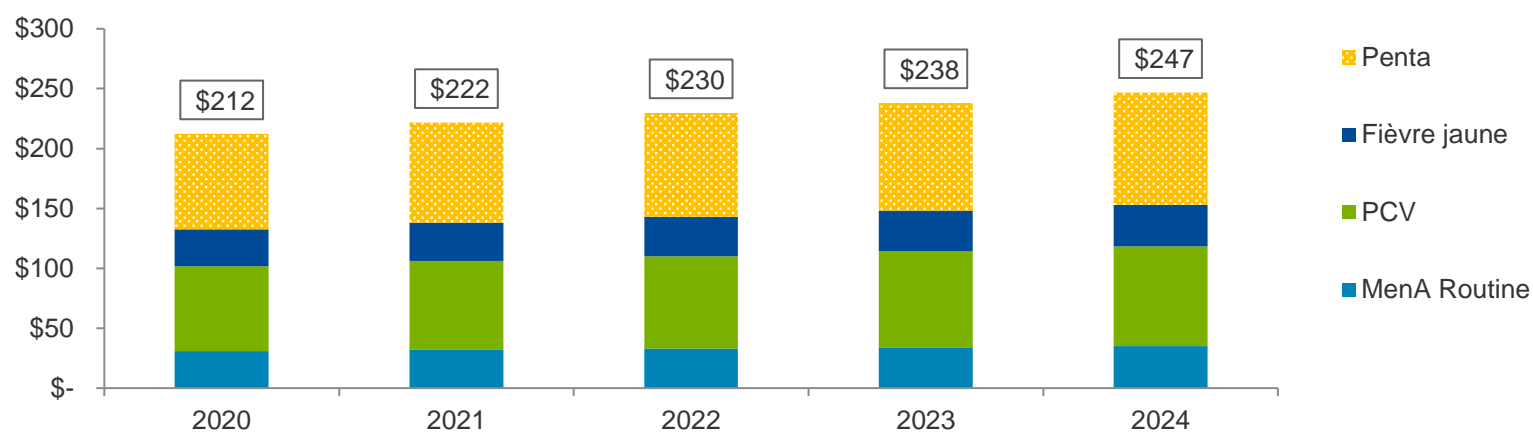
* En 2013, les obligations de cofinancement de la République centrafricaine ont été levées par le Conseil d'administration

Obligations de cofinancement pour 2019

	Obligations de (en US\$)	Obligations de cofinancement (nombre de doses)
Pentavalent	\$ 3,000	4,500
PCV	\$ 34,000	27,800
Fièvre jaune	\$ -	-
MenA	\$ -	-
Total	\$ 37,000	

Note: Le pays reçoit un soutien Gavi total pour une cohorte d'âge de 13-23 mois, et a des stocks suffisants pour la cohorte d'âge 0-12 mois, ce qui explique qu'il n'y a aucune obligation de co-financement

Projections des obligations de cofinancement pour la période 2020-2024



	2020	2021	2022	2023	2024
MenA Routine	\$ 30,772	\$ 31,899	\$ 32,881	\$ 33,889	\$ 34,902
PCV	\$ 70,946	\$ 74,324	\$ 77,242	\$ 80,240	\$ 83,276
Fièvre jaune	\$ 30,772	\$ 31,899	\$ 32,881	\$ 33,889	\$ 34,902
Penta	\$ 79,730	\$ 83,526	\$ 86,805	\$ 90,175	\$ 93,587
Total	\$ 212,221	\$ 221,649	\$ 229,810	\$ 238,192	\$ 246,666

- Les projections sont basées sur les prévisions opérationnelles de Gavi (version 16).
- Ces projections ne garantissent pas le renouvellement du soutien ou l'approbation de la demande du pays.
- Les obligations de cofinancement définitives seront communiquées dans des lettres de décision.