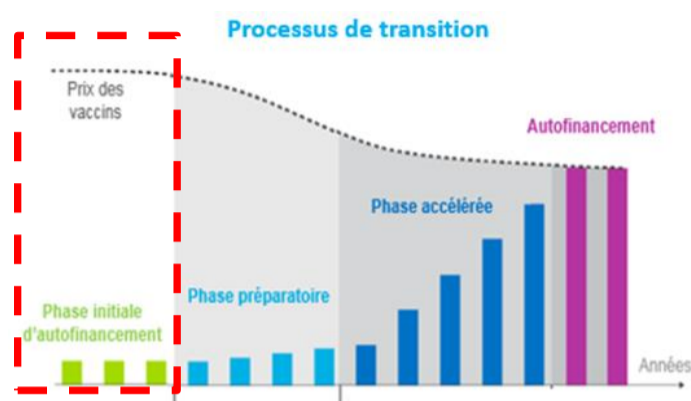


Burundi

Région : Afrique centrale

Informations clés sur le cofinancement

- Revenu national brut par habitant (2017) : \$ 290
- Position dans le processus de transition (2019) : Phase initiale d'autofinancement
- Pas de changement portant sur l'éligibilité du pays prévu au cours des 5 prochaines années



Financement de la vaccination

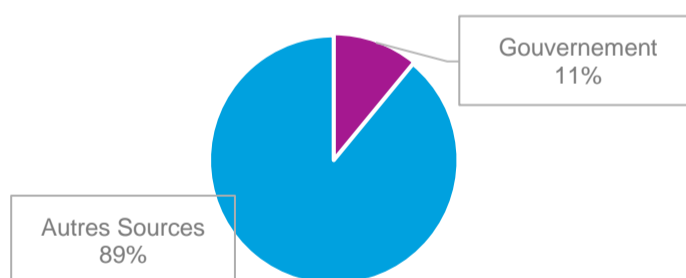
	2013	2014	2015	2016	2016
Vaccins administrés dans le cadre de la vaccination de routine					
- Dépenses du gouvernement	\$ 451,862	\$ 657,548	\$ 685,638	\$ 510,053	\$ 1,003,776
- Dépenses totales	\$ 9,773,702	\$ 9,072,982	\$ 10,977,119	\$ 9,598,500	\$ 8,750,104
- % des dépenses du gouv.	5%	7%	6%	5%	11%
Vaccination de routine					
- Dépenses du gouvernement	\$ 575,041	\$ 796,850	\$ 691,364	\$ 597,351	\$ 1,208,865
- Dépenses totales	\$ 10,959,737	\$ 9,510,868	\$ 11,689,423	\$ 9,766,531	\$ 11,032,802
- % des dépenses du gouv.	5%	8%	6%	6%	11%

Source : Formulaire conjoint de déclaration OMS-UNICEF 2017

Dépenses intérieures publiques de santé totales en % du Produit Intérieur Brut (PIB) **0.51%**

Source: WHO National Health Accounts, 2015

Financement de la Vaccination de routine en 2017



Vaccins financés par Gavi

Vaccins	Type	Durée du soutien Gavi	Cofinancement requis
Tétra DTC - Hib	Routine	2004	Non
HepB	Routine	2004	Non
Pentavalent	Routine	2005 - aujourd'hui	Oui
PCV	Routine	2011 - aujourd'hui	Oui
Rougeole	Routine	2012 - aujourd'hui	Non
Rotavirus	Routine	2013 - aujourd'hui	Oui
VPI	Routine	2015 - aujourd'hui	Non
VPH	Démonstration	2016 introduction	Non
MenA	Démonstration	2018	Non

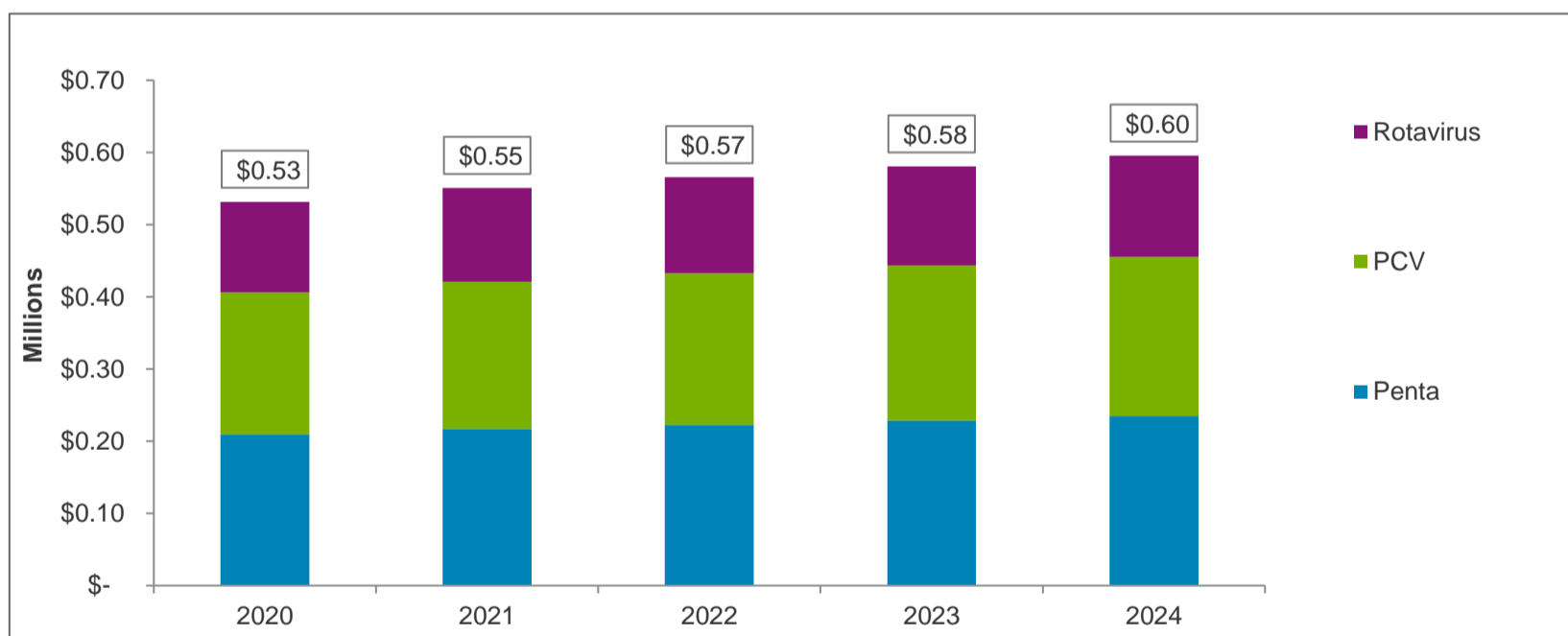
Parts de cofinancement du pays

	Montant total versé par le pays	Vaccins cofinancés		
2008	\$ 135,000	Penta	-	-
2009	\$ 174,000	Penta	-	-
2010	\$ 169,000	Penta	-	-
2011	\$ 264,000	Penta	-	PCV
2012	\$ 463,000	Penta	-	PCV
2013	\$ 451,000	Penta	Rotavirus	PCV
2014	\$ 649,000	Penta	Rotavirus	PCV
2015	\$ 676,000	Penta	Rotavirus	PCV
2016	\$ 511,000	Penta	Rotavirus	PCV
2017	\$ 495,000	Penta	Rotavirus	PCV
2018	\$ 717,000	Penta	Rotavirus	PCV

Obligations de cofinancement pour 2019

	Obligations de cofinancement (en US\$)	Obligations de cofinancement (nombre de doses)
Pentavalent	\$ 252,000	354,500
Rotavirus	\$ 254,500	85,200
PCV	\$ 161,500	70,500
Total	\$ 668,000	

Projections des obligations de cofinancement pour la période 2020-2024



	2020	2021	2022	2023	2024
Pentavalent	\$ 209,371	\$ 216,922	\$ 222,806	\$ 228,663	\$ 234,580
PCV	\$ 196,950	\$ 204,054	\$ 209,589	\$ 215,098	\$ 220,665
Rotavirus	\$ 125,232	\$ 129,731	\$ 133,234	\$ 136,722	\$ 140,245
Total	\$ 531,553	\$ 550,707	\$ 565,629	\$ 580,483	\$ 595,490

- Les projections sont basées sur les prévisions opérationnelles de Gavi (version 16).
- Ces projections ne garantissent pas le renouvellement du soutien ou l'approbation de la demande du pays.
- Les obligations de cofinancement définitives seront communiquées dans des lettres de décision.