

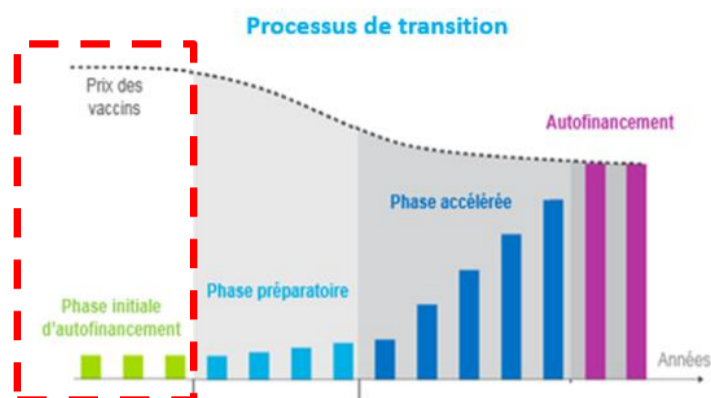
Bénin

Région : Afrique de l'Ouest

Informations clés sur le cofinancement

- Revenu national brut par habitant (2017) :
- Position dans le processus de transition (2019) :
- Entrée prévue en phase de transition préparatoire:

\$860
Phase initiale
d'autofinancement
2021



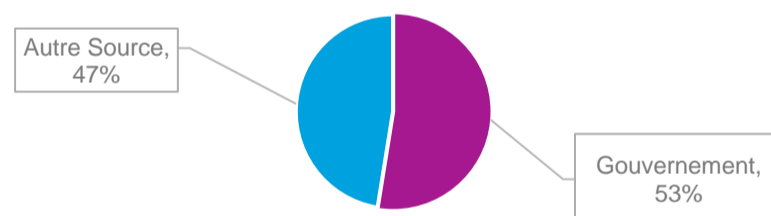
Financement de la vaccination

	2013	2014	2015	2016	2017
Vaccins administrés dans le cadre de la vaccination de routine					
- Dépenses du gouvernement	\$ 1,834,976	\$ 1,833,584	\$ 1,834,977	\$ 3,685,251	\$ 1,914,299
- Dépenses totales	\$ 5,680,819	\$ 5,676,510	\$ 4,152,092	\$ 11,887,905	\$ 3,632,233
- % des dépenses du gouv.	32%	32%	44%	31%	53%
Vaccination de routine					
- Dépenses du gouvernement	\$ 2,116,104	\$ 2,114,499	\$ 1,717,158	\$ 3,951,102	\$ 2,653,336
- Dépenses totales	\$ 6,366,843	\$ 6,362,014	\$ 5,203,510	\$ 11,887,905	\$ 5,049,853
- % des dépenses du gouv.	33%	33%	33%	33%	53%

Source : Formulaire conjoint de déclaration OMS-UNICEF 2017

Financement de la vaccination de routine en 2017

dépenses intérieures publiques de santé totales en % du Produit Intérieur Brut (PIB): **0.6%**



Source : Comptes nationaux de la santé de l'OMS, 2015

Vaccins financés par Gavi

Vaccins	Type	Durée du soutien Gavi	Cofinancement requis
HepB mono	Routine	2001 - 2005	Non
Pentavalent	Routine	2005 - aujourd'hui	Oui
Fièvre jaune	Routine	2001 - aujourd'hui	Oui
Fièvre jaune	Campagne	2009	Non
PCV	Routine	2011 - aujourd'hui	Oui
MenA	Campagne	2012	Non
VPI	Routine	2015 - aujourd'hui	Non
VPH	Démonstration	2016 - 2017	Non
Rougeole-Rubéole	Routine	2018 - aujourd'hui	Oui

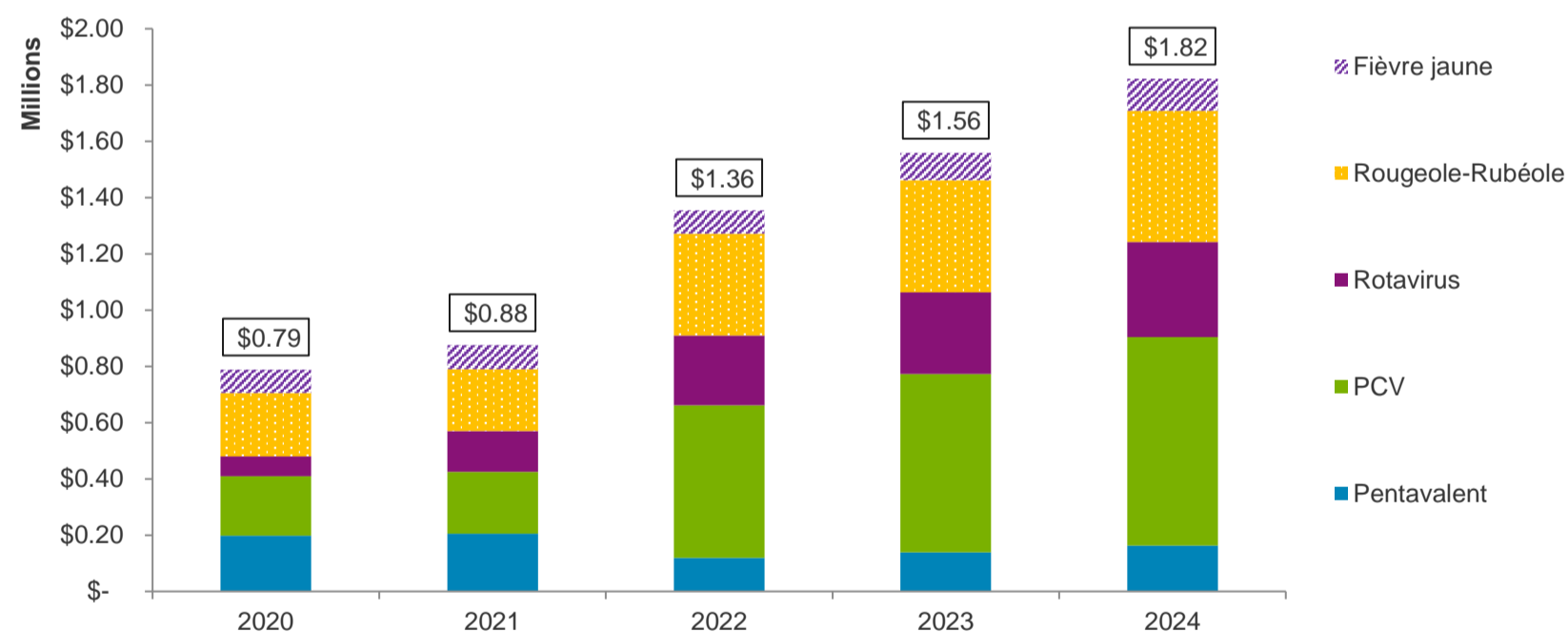
Parts de cofinancement du pays

	Montant total versé par le pays	Vaccins cofinancés			
2008	\$ 213,000	-	Fièvre jaune	-	
2009	\$ 105,000	-	Fièvre jaune	-	
2010	\$ 328,000	Penta	Fièvre jaune	-	
2011	\$ 415,000	Penta	Fièvre jaune	PCV	
2012	\$ 542,000	Penta	Fièvre jaune	PCV	
2013	\$ 692,000	Penta	Fièvre jaune	PCV	
2014	\$ 650,000	Penta	Fièvre jaune	PCV	
2015	\$ 388,000	Penta	Fièvre jaune	PCV	
2016	\$ 521,000	Penta	Fièvre jaune	PCV	
2017	\$ 470,000	Penta	Fièvre jaune	PCV	
2018	\$ 789,000	Penta	Fièvre jaune	PCV	Rougeole-Rubéole

Obligations de cofinancement pour 2019

	Obligations de cofinancement (en US\$)	Obligations de cofinancement (nombre de doses)
Pentavalent	\$ 219,000	308,000
PCV	\$ 233,000	78,200
Fièvre jaune	\$ 79,500	64,800
Rougeole-Rubéole	\$ 112,000	171,900
Rotavirus	\$ 154,500	162,700
Total	\$ 798,000	

Projections des obligations de cofinancement pour la période 2020-2024



	2020	2021	2022	2023	2024
Pentavalent	\$ 198,159	\$ 205,565	\$ 118,827	\$ 139,058	\$ 162,473
PCV	\$ 211,497	\$ 219,401	\$ 542,344	\$ 634,397	\$ 741,586
Rotavirus	\$ 70,301	\$ 145,106	\$ 248,894	\$ 289,591	\$ 338,511
Rougeole-Rubéole	\$ 225,970	\$ 220,037	\$ 360,897	\$ 398,007	\$ 465,249
Fièvre jaune	\$ 82,789	\$ 85,060	\$ 84,113	\$ 98,380	\$ 115,031
Total	\$ 788,717	\$ 875,168	\$ 1,355,075	\$ 1,559,433	\$ 1,822,850

- Les projections sont basées sur les prévisions opérationnelles de Gavi (version 16).
- Ces projections ne garantissent pas le renouvellement du soutien ou l'approbation de la demande du pays.
- Les obligations de cofinancement seront communiquées dans des lettres de décision.