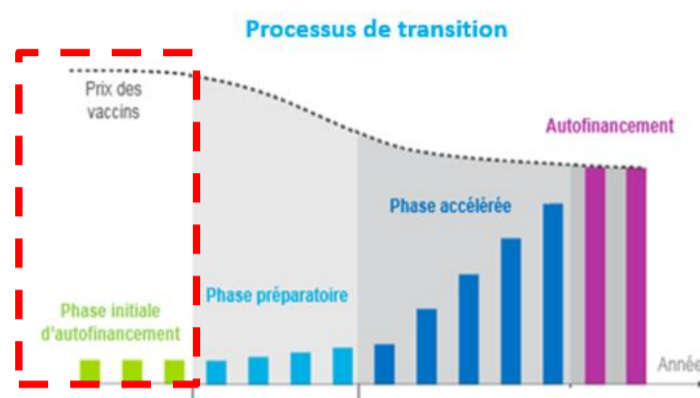


## Burkina Faso

### Région : Afrique de l'Ouest

#### Informations clés sur le cofinancement

- Revenu national brut par habitant (2017) : **\$610**
- Position dans le processus de transition (2019) : **Phase initiale d'autofinancement**
- Pas de changement portant sur l'éligibilité du pays prévu au cours des 5 prochaines années



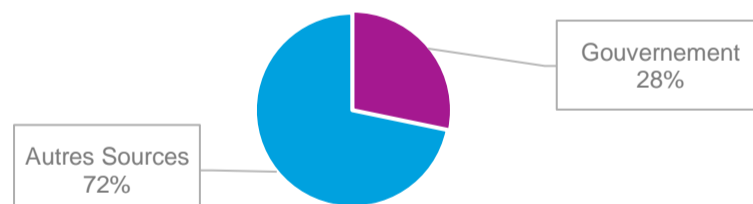
#### Financement de la vaccination

	2013	2014	2015	2016	2017
<b>Vaccins administrés dans le cadre de la vaccination de routine</b>					
- Dépenses du gouvernement	\$ 2,469,194	\$ 3,388,963	\$ 2,777,176	\$ 2,186,426	\$ 6,095,849
- Dépenses totales	\$ 11,425,980	\$ 32,177,531	\$ 22,655,018	\$ 33,315,214	\$ 24,991,207
- % des dépenses du gouv.	<b>22%</b>	<b>11%</b>	<b>12%</b>	<b>7%</b>	<b>24%</b>
<b>Vaccination de routine</b>					
- Dépenses du gouvernement	\$ 3,177,712	\$ 3,527,388	\$ 3,864,493	\$ 4,209,979	\$ 8,949,353
- Dépenses totales	\$ 14,160,131	\$ 38,222,109	\$ 26,623,642	\$ 38,608,642	\$ 31,672,729
- % des dépenses du gouv.	<b>22%</b>	<b>9%</b>	<b>15%</b>	<b>11%</b>	<b>28%</b>

Source : Formulaire conjoint de déclaration OMS-UNICEF 2017

#### Financement de la vaccination de routine en 2017

Dépenses intérieures publiques de santé totales en % du Produit Intérieur Brut (PIB) **0.7%**



Source : Comptes nationaux de la santé de l'OMS, 2015

#### Vaccins financés par Gavi

Vaccins	Type	Durée du soutien Gavi	Cofinancement requis
Pentavalent	Routine	2006 - aujourd'hui	Oui
PCV	Routine	2013 - aujourd'hui	Oui
Rotavirus	Routine	2013 - aujourd'hui	Oui
Rougeole - rubéole	Campagne	2014	Non
Rougeole	Routine	2014 - aujourd'hui	Non
MenA	Campagne	2010-2016	Non
VPH	Démonstration	2015 - 2016	Non
VPI	Routine	2016 introduction	Non
MenA	Routine	2017 - aujourd'hui	Oui

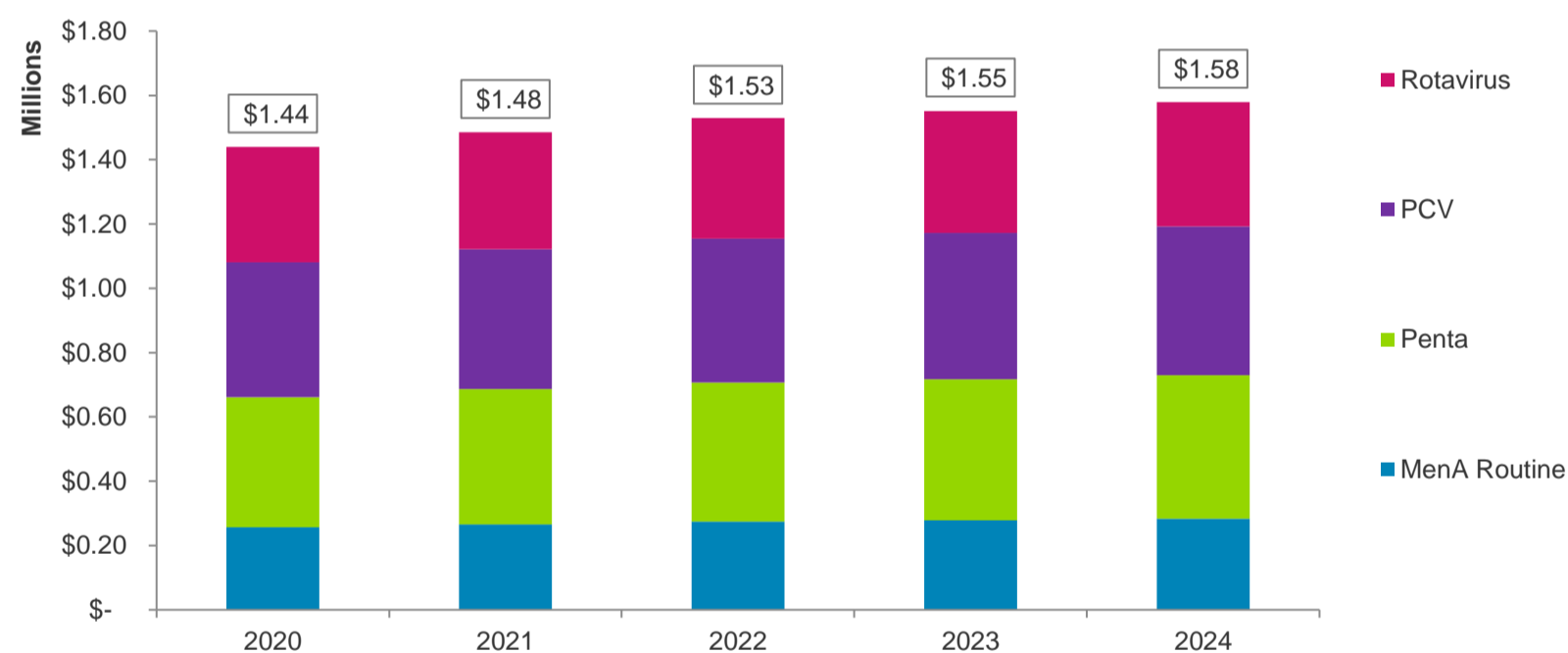
## Parts de cofinancement du pays

	Montant total versé par le pays	Vaccins cofinancés			
2010	\$ 536,000	Penta	-	-	
2011	\$ 158,000	Penta	-	-	
2012	\$ 484,000	Penta	-	-	
2013	\$ 713,000	Penta	Rotavirus	PCV	
2014	\$ 1,537,000	Penta	Rotavirus	PCV	
2015	\$ 2,030,000	Penta	Rotavirus	PCV	
2016	\$ 1,243,000	Penta	Rotavirus	PCV	
2017	\$ 1,435,000	Penta	Rotavirus	PCV	MenA
2018	\$ 1,819,000	Penta	Rotavirus	PCV	MenA

## Obligations de cofinancement pour 2019

	Obligations de cofinancement (en US\$)	Obligations de cofinancement (nombre de doses)
PCV	\$ 567,500	190,000
MenA	\$ 353,000	662,000
Pentavalent	\$ 618,500	869,500
Rota	\$ 339,500	218,800
<b>Total</b>	<b>\$ 1,878,500</b>	

## Projections des obligations de cofinancement pour la période 2020-2024



	2020	2021	2022	2023	2024
MenA Routine	\$ 256,690	\$ 266,315	\$ 274,236	\$ 278,270	\$ 283,138
Penta	\$ 404,692	\$ 419,989	\$ 432,579	\$ 438,918	\$ 446,597
PCV	\$ 419,033	\$ 434,872	\$ 447,909	\$ 454,473	\$ 462,424
Rotavirus	\$ 359,376	\$ 363,793	\$ 374,699	\$ 380,189	\$ 386,841
<b>Total</b>	<b>\$ 1,439,792</b>	<b>\$ 1,484,968</b>	<b>\$ 1,529,423</b>	<b>\$ 1,551,850</b>	<b>\$ 1,579,001</b>

- Les projections sont basées sur les prévisions opérationnelles de Gavi (version 16).
- Ces projections ne garantissent pas le renouvellement du soutien ou l'approbation de la demande du pays,
- Les obligations de cofinancement définitives seront communiquées dans des lettres de décision.